

# Amrein Sicherheitscode Testseite

---

Dies ist der alternative Zugang zum Einbürgerungstest.

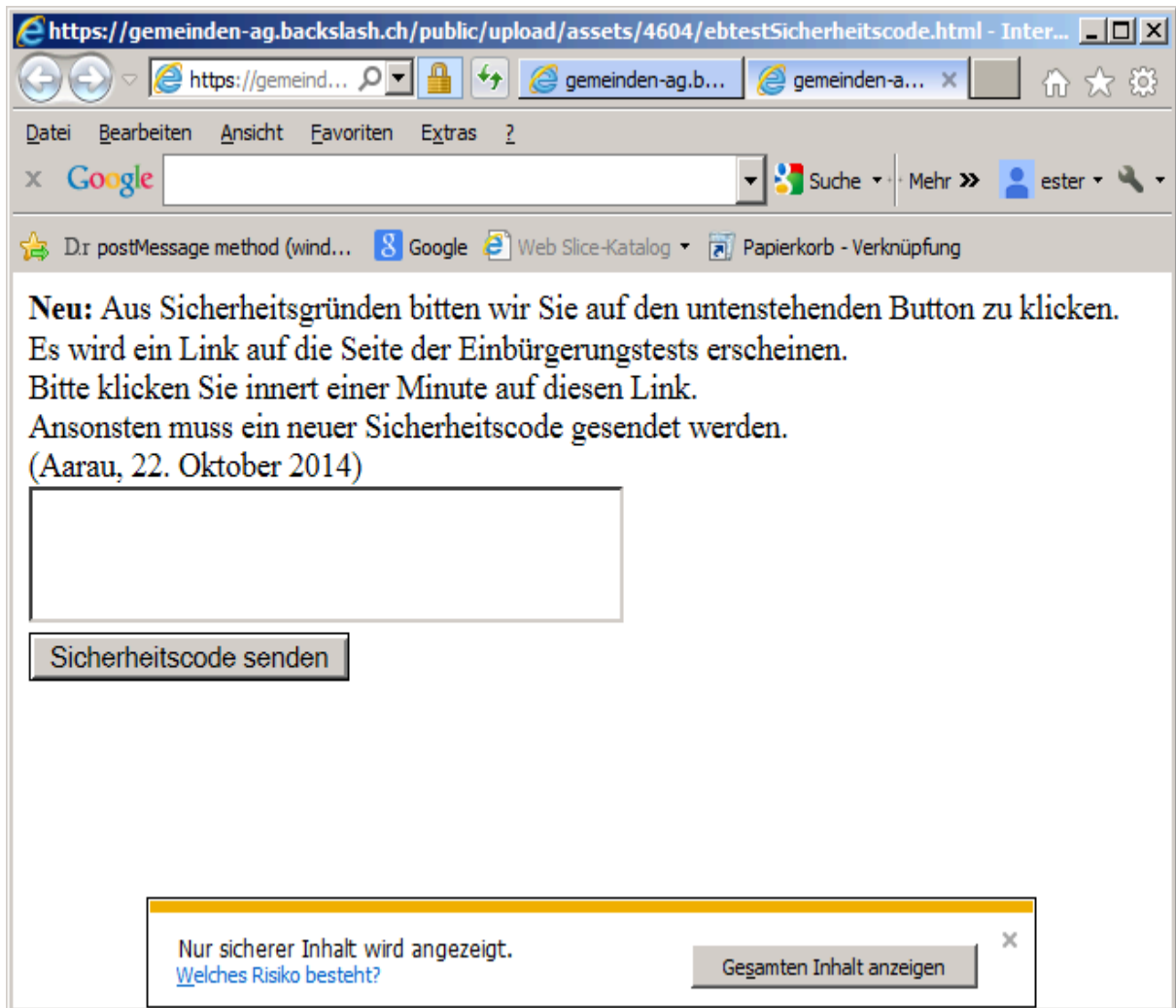
Im Fall, dass der Zugang über die Webseite [www.gemeinden-ag.ch](http://www.gemeinden-ag.ch) nicht möglich ist, haben Sie mit dem untenstehenden Link die Möglichkeit, direkt auf den Einbürgerungstest zuzugreifen.

Abhängig vom benutzten Browser müssen Sie noch Sicherheitswarnungen beachten. Die Vorgehensweisen sind unten pro Browser zusammengefasst.

Um zum Einbürgerungstest zu gelangen bitten wir Sie auf den folgenden Link zu klicken: [Zugang zum Einbürgerungstest](#)

- **Internet Explorer**

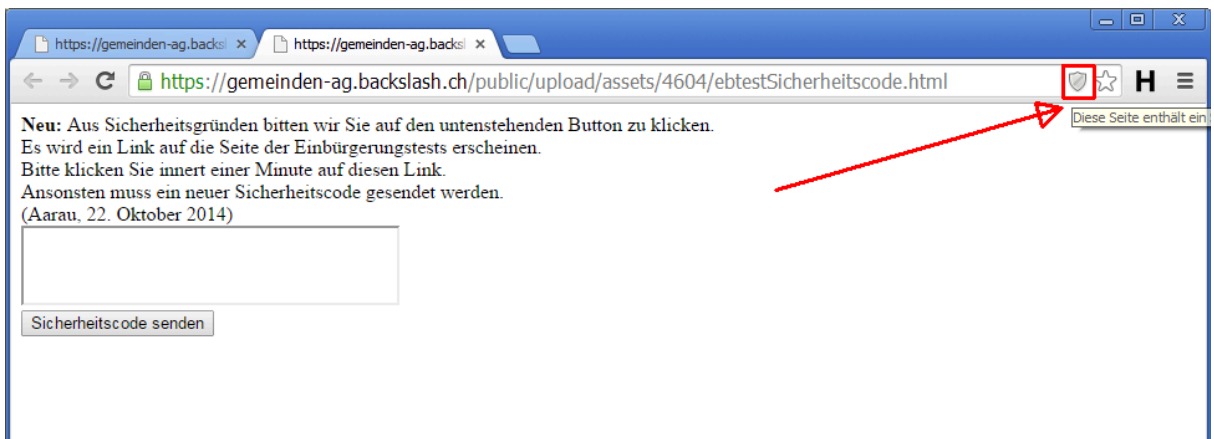
Nachdem Sie auf den Link 'Zugang zum Einbürgerungstest' geklickt haben, erscheint folgendes Fenster:



- Klicken Sie auf die Schaltfläche „Gesamten Inhalt anzeigen“.
- Klicken Sie danach auf die Schaltfläche „Sicherheitscode senden“.

- **Chrome**

Nachdem Sie auf den Link 'Zugang zum Einbürgerungstest' geklickt haben, erscheint folgendes Fenster:



- Klicken Sie rechts oben auf das Icon neben der Adress-Eingabe-Zeile „Diese Seiten enthält einen Script von nicht authentifizierter Seite“

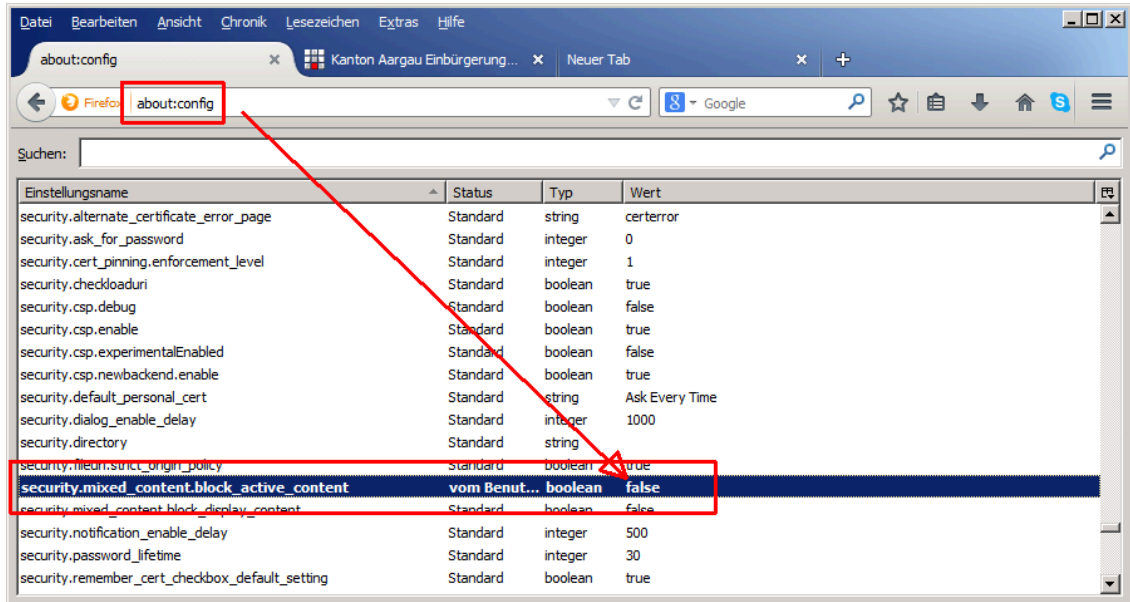


- Klicken Sie auf den Link „Unsicheres Skript laden“ und dann auf die Schaltfläche „Sicherheitscode senden“

- Firefox

Hier müssen Sie zunächst eine Grundeinstellung vornehmen:

- Geben Sie in der Adress-Eingabe-Zeile folgendes ein: **about:config**  
Bestätigen Sie die Sicherheitswarnung.
- Suchen Sie den Eintrag 'security.mixed\_content.block\_active\_content' und setzen dort durch Doppelklicken den Wert auf 'true'.



- Klicken Sie nun auf den obigen Link "Zugang zum Einbürgerungstest"
- Klicken Sie danach auf die Schaltfläche „Sicherheitscode senden“.